

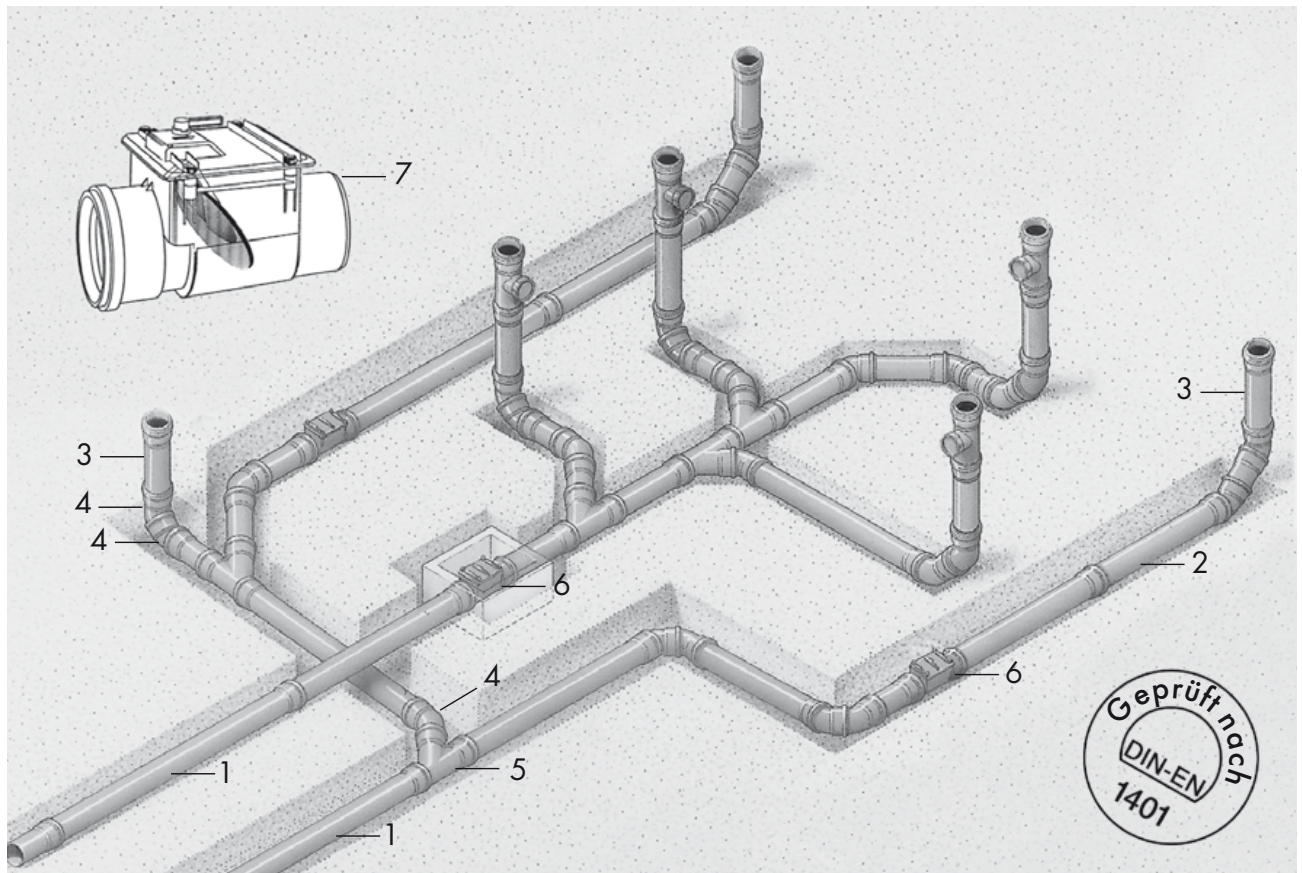
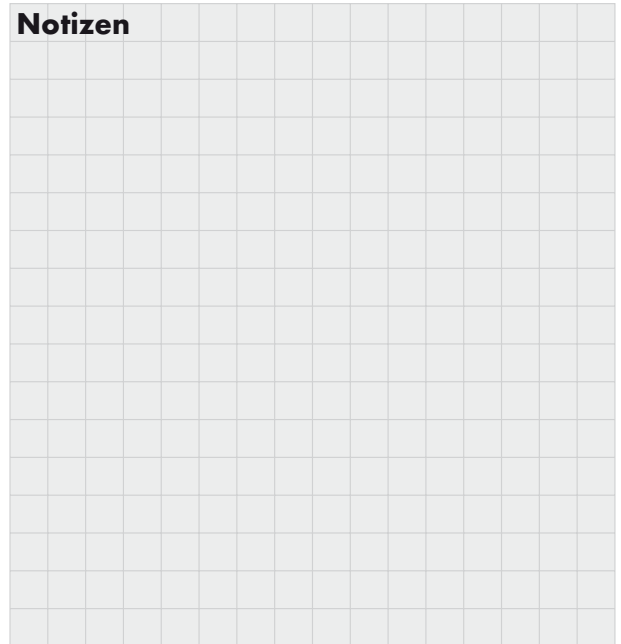
KG-Kanalrohre

Das komplette Programm. Problemlose, passgenaue Anschlussmöglichkeiten!

Hinweise zur Verlegung:

- KG Rohre mit einer feinzahnigen Säge ablängen
- Rohrenden entgraten und anschrägen
- Einsteckende bis zum Abschlag einschieben, und dann ca. 10 mm aus der Muffe herausziehen
- Verlegetiefe: Mindestens 0,8 m Überdeckung bei leichtem Fahrverkehr (PKW), Höchstüberdeckung 4 m (in breiten Gräben ohne Verkehrslasten LKW)
- Verlegegefälle: ca. 2 cm pro Meter Rohr (empfohlener Bereich 1–3 cm/m)
- In verdichtetem Sand verlegen
- Einbetonieren erlaubt (Muffenspalt mit Klebeband abkleben, gegen Auftrieb sichern)
- Die maximale Dauergebrauchstemperatur beträgt 60 °C.

Notizen



1. Rohr mit Steckmuffe KGEM 2,00 m
2. Rohr mit Steckmuffe KGEM 1,00 m
3. Rohr mit Steckmuffe KGEM 0,50 m

4. Bogen KGB 45°
 5. Abzweig KGEA 45°
 6. Reinigungsrohr KGRE
 7. Rückstauverschluss ERV
- Lieferbare Rohrdurchmesser:
DN 110, 125, 160

Weitere Informationen unter
www.marley.de


Mach's mit Marley.

Marley-KG-Kanalrohre

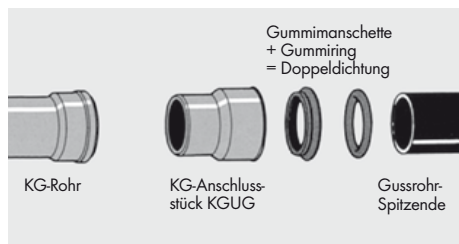
Marley-KG-Kanalrohre können mit Formstücken aus anderem Material angeschlossen werden.



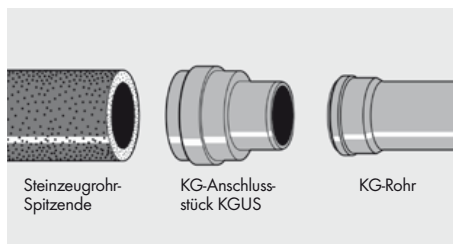
KG-Anschluss an Gussrohr-Muffe mit Doppeldichtung



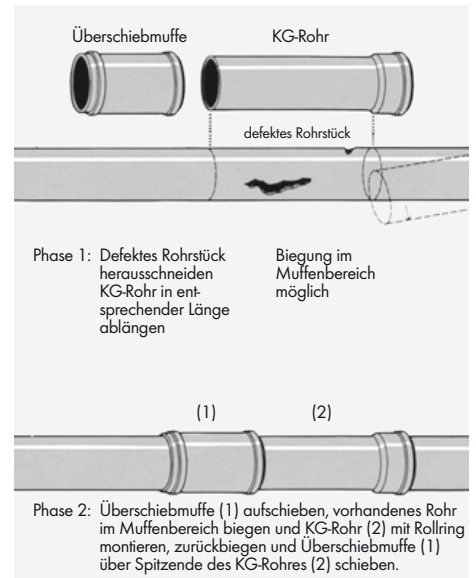
KG-Anschlussstück an Steinzeugrohr-Muffe



KG-Anschlussstück an Gussrohr-Spitzen mit Doppeldichtung



KG-Anschlussstück an Steinzeugrohr-Spitzen



Auswechseln eines defekten Rohrstücks oder Montage eines zusätzlichen Abzweigs

Das Programm für einfache Steckmontage. Mit eingelegetem Lippendichtung.

Artikel	DN	EAN-Nr. 4002644...	Menge
Rohr mit Steckmuffe KGEM	500 mm	110	095127
		125	095134
		160	095141
	1000 mm	110	095226
		125	095233
		160	095240
	2000 mm	110	095325
		125	095332
		160	095349
	5000 mm	110	095622
		125	095639
		160	095646
Überschiebmuffe KGU	110	110	095721
		125	095738
		160	095745
Bogen KGB	15°	110	096124
		125	096131
		160	096148
	30°	110	096223
		125	096230
		160	096247
	45°	110	096322
		125	096339
		160	096346
	67,5°	110	096421
		125	096438
		160	096445
87,5°	110	096520	
	125	096537	
	160	096544	
Muffenstopfen KGM	110	110	096629
		125	096636
		160	096643

Artikel	DN	EAN-Nr. 4002644...	Menge
Einfach-Abzweig KGEA	45°	110/110	096728
		125/110	096735
		125/125	096742
	87,5°	160/110	096759
		160/125	096766
		160/160	096773
Einfach-Abzweig KGEA	87,5°	110/110	096827
		125/110	096834
		125/125	096841
	160/110	160/110	096858
		160/125	096865
		160/160	096872
Reduktion (Übergangsrohr) KGR	125/110	125/110	097121
		160/110	097138
		160/125	097145
Reinigungsrohr KGRE	110	110	097152
		125	097169
		160	097176
Anschlussstück an Gußrohr-Ende KGUG	110	110	097220
		125	097237
		160	097244

Artikel	DN	EAN-Nr. 4002644...	Menge
Anschlussstück an Steinzeugrohr-Muffe KGUSM	110	110	097329
		125	097336
		160	097343
Anschlussstück an Steinzeugrohr-Ende KGUS	110	110	097350
		125	097367
		160	097374
Gleitmittel 150 ml		093963	
Ersatz-Gummiringe	110	110	097909
		125	097916
		160	097923
Doppeldichtung für KGUG	110	110	097930
		125	097947
		160	097954
Rückstauverschluss ERV	110	110	336008
		125	336015
		160	336022
Doppel-Rückstauverschluss DRV Ottima	110	110	336169
		125	336176
		160	336183